



RUSSELL

TEAMWEAR
2024

ES

ÍNDICE



CAMISETAS

CAMISETA AUTHENTIC CLÁSICA & MANGA LARGA	18
CAMISETA CLÁSICA DE ALTO GRAMAJE	19
CAMISETA PURE ORGANIC T & T DE HOMBRE MANGA LARGA	20
CAMISETA PURE ORGANIC T CON CUELLO DE PICO	21
CAMISETA PURE ORGANIC T DE ALTO GRAMAJE	21

POLOS

POLO CLÁSICO POLIÉSTER/ALGODÓN	24
POLO RESISTENTE POLIÉSTER/ALGODÓN	24
POLO STRETCH	25
POLO PURE ORGANIC	26
POLO CLÁSICO DE ALGODÓN	26
POLO ULTIMATE DE ALGODÓN	27
POLO AUTHENTIC ECO	28



SUDADERAS & PANTALONES DE DEPORTE


SUDADERA AUTHENTIC	32
PURE ORGANIC SWEATS	36
SUDADERA CLÁSICA	38
CARDIGÁN TIPO SUDADERA CON CUELLO DE PICO	38
SUDADERA CON CAPUCHA	39
PANTALÓN DEPORTIVO	39

CAMISAS

CAMISA POPELÍN FÁCIL CUIDADO	42
CAMISA POPELÍN ALGODÓN PURO FÁCIL CUIDADO	44
CAMISA ULTIMATE STRETCH	44
CAMISA SLIM FIT FÁCIL CUIDADO	45
CAMISA OXFORD	46
CAMISA OXFORD PRE-LAVADA	49



CAMISA HERRINGBONE	50
CAMISA ULTIMATE SIN PLANCHADO	52



PRENDAS DE PUNTO

JERSEY DE PUNTO CON CUELLO DE PICO	56
CÁRDIGAN DE PUNTO CON CUELLO DE PICO	56
JERSEY SIN MANGAS CON CUELLO DE PICO	57

FORROS POLARES

FORRO POLAR TÉRMICO	58
---------------------	----



CAZADORAS

CAZADORA CROSS	62
CAZADORA NANO CON CAPUCHA	63
CAZADORA BIONIC SOFTSHELL	66
CAZADORA Y CHALECO SOFTSHELL	67
CAZADORA ESSENTIAL SOFTSHELL	68
CAZADORA Y CHALECO SMART SOFTSHELL	70
CAZADORA SPORTSHELL 5000	70
CAZADORA HYDRAPLUS 2000	71

ROPA DE TRABAJO

CAMISETA DE TRABAJO RESISTENTE DE ALGODÓN	74
SUDADERA DE TRABAJO RESISTENTE CON CUELLO POLO	74
PANTALÓN Y BERMUDAS DE TRABAJO	75
PANTALÓN DE TRABAJO RESISTENTE	75
CHALECO DE TRABAJO RESISTENTE	76





DESCUBRE CÓMO
TRABAJAMOS

PARA
CONSEGUIR
UN FUTURO
MEJOR

CERTIFICACIONES Y MEMBRESÍAS

PUEDE ENCONTRAR MÁS INFORMACIÓN EN NUESTRA PÁGINA WEB RUSSELLEUROPE.COM

PRODUCTOS SEGUROS



STANDARD
100

CERTIFICACIÓN OEKO-TEX®

Todas nuestras prendas, ya sean confeccionadas por nosotros o por fabricantes externos, han sido sometidas a pruebas de detección de sustancias nocivas y están certificadas conforme a la norma STANDARD 100 de OEKO-TEX®. www.Oeko-Tex.com

LUGARES DE TRABAJO RESPETUOSOS



Russell Europe es miembro de amfori, la asociación empresarial líder a escala mundial para un comercio abierto y sostenible. Formamos parte de amfori BSCI. Para obtener más información, visite www.amfori.org

ABASTECIMIENTO SOSTENIBLE



Russell Europe tiene el compromiso de mejorar las prácticas agrícolas a nivel mundial y es miembro de Better Cotton, una organización cuya misión es ayudar a las comunidades productoras de algodón a sobrevivir y prosperar a la vez que se protege y restaura el medio ambiente. Nos llena de orgullo ser miembros de una organización que a nivel mundial consigue que la producción de algodón sea mejor para las personas que lo producen, mejor para el entorno en el que crece y mejor para el futuro del sector. www.bettercotton.org



Impulsar la conciencia sobre los temas ambientales así como la calidad son los valores centrales de nuestros productos Pure Organic®. Queremos contribuir a sus esfuerzos para hacer del mundo un lugar mejor, ofreciendo ropa ecológica, duradera y de producción justa.

FABRICACIÓN EN NUESTRAS PROPIAS INSTALACIONES



A diferencia de otras marcas, Russell Europe produce la mayoría de sus camisetas en sus propias plantas de producción en Marruecos. Nos llena de orgullo el tener esta oportunidad y contar con un equipo fantástico y comprometido en Marruecos.



COMPENSACIÓN JUSTA

Creemos que todo trabajador tiene derecho a recibir por cada semana de trabajo normal una compensación justa que sea suficiente para satisfacer sus necesidades básicas y proporcionar algunos ingresos discretos.

En nuestra opinión, no deberían requerirse horas extraordinarias para lograr este nivel de compensación.

HEMOS ALCANZADO ANTES NUESTRO OBJETIVO RELATIVO AL AGUA

Desde el 2018, hemos logrado una reducción del 13,8 % en la intensidad de uso del agua o la cantidad de agua utilizada por unidad de peso de tejido, por lo que hemos alcanzado nuestro objetivo de reducción del 10 % antes del 2030.



RESIDUOS CERO

Nuestro compromiso continuo con la reducción de residuos hace que todas nuestras instalaciones cumplan los principios de residuo cero. Este logro esencial ha sido posible gracias a un sistema de optimización de los procesos en todas las localizaciones que persigue una mejor utilización de todo el tejido, desde el corte de los patrones minimizando los retales, hasta la implementación de nuevo software de diseño para reducir las muestras.



TAN CERCA

LA PROXIMIDAD INMEDIATA A EUROPA SIGNIFICA:

- » rutas de transporte más cortas*
- » menor huella de carbono*
- » disponibilidad más rápida*
- » Envíos directos de contenedores a nuestros clientes

* rutas de transporte más de un 80 % más cortas.
A modo comparativo:
Casablanca (MA) - Rotterdam (NL) aprox. 3100 km,
Chittagong (BD) - Rotterdam (NL) aprox. 16 500 km,
Dalian (CN) - Rotterdam (NL) aprox. 23 200 km



ELECTRICIDAD RENOVABLE (ENERGÍA EÓLICA)

La mayoría de la electricidad que utilizamos en nuestra planta de producción proviene de un parque eólico.

¡REALMENTE CERCA DE CASA!

Al ser propietarios de las instalaciones textiles y de confección, tenemos una mejor visión global del funcionamiento de nuestras instalaciones. Podemos asegurar que las prendas están hechas con un profundo respeto por las personas que las fabrican y por el planeta que nos proporciona los materiales para producirlas.



SUMINISTRO Y TRANSPARENCIA



Todo lo que no fabricamos nosotros mismos, lo adquirimos de nuestros socios de producción de largo recorrido.



TRANSPARENCIA DEL PROVEEDOR

En la actualidad, ya hemos publicado el nombre del 100 % de nuestros proveedores de primer nivel, de las instalaciones propias y de las fábricas de los licenciatarios.



NUESTROS SOCIOS

TODOS NUESTROS PROVEEDORES

- » son miembros de Amfori BSCI
- » fabrican productos con certificación Oeko-Tex
- » se comprometen a respetar nuestro estricto Código de Conducta



REALIZACIÓN CORRECTA DEL SUMINISTRO

Nuestro objetivo es tener total transparencia en todos nuestros productos directamente hasta el nivel de las materias primas. Ya hemos trazado el mapa de nuestro suministro de algodón hasta el nivel de las materias primas. Nos hemos comprometido a realizar la trazabilidad de nuestra cadena de suministro hasta el nivel de las materias primas para 2025.

En 2022 ya realizamos la trazabilidad del 45 % de nuestros proveedores dedicados hasta el nivel de las materias primas, vamos por buen camino para alcanzar nuestro objetivo.



Descargar el Informe de sostenibilidad

NUEVO!

AUTHENTIC ECO POLO

570M



“

ildeal para
infinidad de
usos de ropa de
empresa, como
la hostelería, la
sanidad y todo
tipo de trabajos!

NUEVO
COLOR
PETROL
BLUE



DISPONIBLE EN **9 COLORES**
TALLAS: **XS - 3XL**

Consulte las páginas 28-29 para
obtener más información.



El Polo Authentic Eco se fabrica con poliéster reciclado y algodón en nuestras propias instalaciones de producción cerca de Europa. Gracias a los materiales sostenibles, las rutas de transporte extremadamente cortas y el control total sobre la producción, hemos creado uno de los polos más sostenibles.

NUEVO!



DISPONIBLE EN
BLACK, FRENCH NAVY AND IRON GREY
TALLAS: **XS - 3XL**

El material de la cara exterior está fabricado con un 94% de poliéster reciclado y un 6% de elastano, y el forro polar es 100% de poliéster reciclado. La chaqueta está tratada con un acabado sin flúor ni PFC de la marca Bionic-Finish-Eco®.



Consulte las páginas 68-69 para obtener más información.

CAZADORA ESSENTIAL

SOFTSHELL

420M



La Cazadora Essential Softshell tiene un material softshell de 2 capas y un diseño clásico. La chaqueta sostenible Essential Softshell es la compañera perfecta para los días más frescos y una prenda imprescindible para la ropa corporativa y promocional moderna.



NUEVO!



¡Descubre las nuevas Russell Authentics™, que ofrecen algunos de nuestros productos más valorados en una misma colección!

Disfruta las **NUEVAS Authentic Eco Polo 570M**, las camisetas Authentic Classic (180M/B/L) y todas las acreditadas sudaderas Authentic, como la sudadera Authentic, nuestras sudaderas con capucha superventas, las sudaderas con cremallera y ¼ de cremallera así como nuestros pantalones deportivos.

LOS BÁSICOS EN ROPA DE TRABAJO

Desde las camisetas Classic T hasta las Pure Organic y Workwear: tenemos la selección perfecta en colores brillantes y todas la tallas, de grandes a pequeñas. ¡Si estás buscando la camiseta definitiva, los modelos de Russell son la elección perfecta!



CAMISETA AUTHENTIC CLÁSICA & MANGA LARGA

180



MATERIAL / PESO

100 % algodón hilado en anillo;
Light Oxford: 93 % algodón, 7 % viscosa
Blanco: 140g/m², Colores: 145g/m²


EMPAQUE

Paquete 10/Caja 100

180M CAMISETA AUTHENTIC CLÁSICA TALLAS XS-4XL


- » Corte ajustado y largo
- » Tejido de punto de jersey simple
- » Cinta de hombro a hombro en el cuello
- » Cuello de punto 1x1 con respunte superior
- » Estructura tubular

3XL-4XL solo disponibles en Black, Bottle Green, Bright Royal, French Navy, White, Classic Red, Convoy Grey, Natural, Olive, Mocha, Indigo Blue and Mineral Blue




180B CAMISETA AUTHENTIC CLÁSICA INFANTIL TALLAS 1-12 AÑOS

- » Corte ajustado y largo
- » Tejido de punto de jersey simple
- » Cinta de hombro a hombro en el cuello
- » Cuello de punto 1x1 con respunte superior
- » Costuras laterales para realzar las formas femeninas



180L CAMISETA AUTHENTIC CLÁSICA MANGA LARGA TALLAS XS-4XL

- » Corte ajustado y largo
- » Tejido de punto de jersey simple
- » Cinta de hombro a hombro en el cuello
- » Cuello de punto 1x1 con respunte superior
- » Estructura tubular



180B

CAMISETA CLÁSICA DE ALTO GRAMAJE

215



MATERIAL / PESO

100 % algodón peinado hilado en anillo
Blanco: 210g/m², Colores: 215g/m²

EMPAQUE

Paquete 12/Caja 72

215M CAMISETA CLÁSICA DE ALTO GRAMAJE TALLAS S-2XL

- » Ajuste clásico
- » Tejido de punto de jersey simple
- » Cinta de hombro a hombro en el cuello
- » Cuello de punto 1x1 con respunte superior
- » Estructura tubular (el color Light Oxford tiene una estructura con costuras laterales)



180B



215M



ELECTRICIDAD RENOVABLE

ENERGÍA EÓLICA

La mayoría de la electricidad que utilizamos en nuestra planta de producción proviene de un parque eólico.



180L

CAMISETA PURE ORGANIC T & DE HOMBRE MANGA LARGA

108 • 100



MATERIAL / PESO


100 % algodón peinado hilado en anillo (orgánico); Light Oxford: 97 % algodón peinado hilado en anillo (orgánico), 3 % viscosa 160g/m²

EMPAQUE

Paquete 12/Caja 72
108B, 100M: Paquete 6/Caja 36

108M CAMISETA PURE ORGANIC T DE HOMBRE TALLAS XS-3XL

- » Corte ajustado contemporáneo
- » Tejido de punto de jersey simple
- » Cinta de hombro a hombro personalizada que ofrece una mayor resistencia y un look elegante
- » Label free: Pequeña etiqueta con la talla en el cuello (con número del producto)
- » Cinta del cuello estrecha con licra
- » Textura fresca y ligera para una mayor comodidad
- » Superficie lisa para obtener los mejores resultados de impresión




108F CAMISETA PURE ORGANIC T DE MUJER TALLAS XS-2XL

- » Corte ajustado contemporáneo
- » Tejido de punto de jersey simple
- » Cinta de hombro a hombro personalizada que ofrece una mayor resistencia y un look elegante
- » Label free: Pequeña etiqueta con la talla en el cuello (con número del producto)
- » Cinta del cuello estrecha con licra
- » Textura fresca y ligera para una mayor comodidad
- » Superficie lisa para obtener los mejores resultados de impresión



108B CAMISETA PURE ORGANIC T INFANTIL TALLAS 3-14 AÑOS

- » Corte ajustado contemporáneo
- » Tejido de punto de jersey simple
- » Cinta de hombro a hombro personalizada que ofrece una mayor resistencia y un look elegante
- » Label free: Pequeña etiqueta con la talla en el cuello (con número del producto)
- » Cinta del cuello estrecha con licra
- » Textura fresca y ligera para una mayor comodidad
- » Superficie lisa para obtener los mejores resultados de impresión



100M CAMISETA PURE ORGANIC T DE HOMBRE MANGA LARGA TALLAS XS-3XL

- » Corte ajustado contemporáneo
- » Tejido de punto de jersey simple
- » Cinta de hombro a hombro personalizada que ofrece una mayor resistencia y un look elegante
- » Label free: Pequeña etiqueta con la talla en el cuello (con número del producto)
- » Cinta del cuello estrecha con licra
- » Textura fresca y ligera para una mayor comodidad
- » Superficie lisa para obtener los mejores resultados de impresión



CAMISETA PURE ORGANIC T CON CUELLO DE PICO

103



MATERIAL / PESO


100 % algodón ringspun peinado (orgánico) 160g/m²

EMPAQUE

Paquete 6/Caja 36


103M CAMISETA PURE ORGANIC T DE HOMBRE CON CUELLO DE PICO TALLAS XS-3XL

- » Corte ajustado contemporáneo
- » Tejido de punto de jersey simple
- » Cinta de hombro a hombro personalizada que ofrece una mayor resistencia y un look elegante
- » Label free: Pequeña etiqueta con la talla en el cuello (con número del producto)
- » Cinta del cuello estrecha con licra
- » Textura fresca y ligera para una mayor comodidad
- » Superficie lisa para obtener los mejores resultados de impresión



103F CAMISETA PURE ORGANIC T DE MUJER CON CUELLO DE PICO TALLAS XS-2XL

- » Corte ajustado contemporáneo
- » Tejido de punto de jersey simple
- » Cinta de hombro a hombro personalizada que ofrece una mayor resistencia y un look elegante
- » Label free: Pequeña etiqueta con la talla en el cuello (con número del producto)
- » Cinta del cuello estrecha con licra
- » Textura fresca y ligera para una mayor comodidad
- » Superficie lisa para obtener los mejores resultados de impresión



CAMISETA PURE ORGANIC T DE ALTO GRAMAJE

118



MATERIAL / PESO

100 % algodón ringspun peinado (orgánico) 190g/m²

EMPAQUE

Paquete 6/Caja 36


118M CAMISETA PURE ORGANIC T DE HOMBRE DE ALTO GRAMAJE TALLAS XS-3XL

- » Corte ajustado contemporáneo
- » Tejido de punto de jersey simple
- » Cinta de hombro a hombro personalizada que ofrece una mayor resistencia y un look elegante
- » Label free: Pequeña etiqueta con la talla en el cuello (con número del producto)
- » Cinta del cuello estrecha con licra
- » Textura fresca y ligera para una mayor comodidad
- » Superficie lisa para obtener los mejores resultados de impresión



118F CAMISETA PURE ORGANIC T DE MUJER DE ALTO GRAMAJE TALLAS XS-2XL

- » Corte ajustado contemporáneo
- » Tejido de punto de jersey simple
- » Cinta de hombro a hombro personalizada que ofrece una mayor resistencia y un look elegante
- » Label free: Pequeña etiqueta con la talla en el cuello (con número del producto)
- » Cinta del cuello estrecha con licra
- » Textura fresca y ligera para una mayor comodidad
- » Superficie lisa para obtener los mejores resultados de impresión





LA DEPORTIVIDAD SE UNE A LA ELEGANCIA

Su éxito no es una sorpresa.

Ligeros, resistentes y elegantes, pero sin ser demasiado formales: los polos son unos auténticos todoterreno y marcan la diferencia en cualquier equipo.



POLO CLÁSICO POLIÉSTER/ALGODÓN

539



MATERIAL / PESO


65 % poliéster, 35 % algodón hilado en anillo
Blanco: 210g/m², Colores: 215g/m²

EMPAQUE

Paquete 6/Caja 36

539M POLO CLÁSICO DE HOMBRE POLIÉSTER/ALGODÓN TALLAS XS-6XL

- » Ajuste clásico
- » Estructura de piqué fino de nido de abeja
- » Estructura de doble hilo
- » Costuras reforzadas en los hombro con cinta en el cuello
- » Puños de punto plano de estilo clásico
- » Doblado de hilado doble en la parte inferior para una mayor resistencia




3XL-4XL solo disponibles en Bottle Green, Black, Bright Royal, Classic Red, French Navy, Light Oxford y White. 5XL & 6XL solo disponibles en Black, Bright Royal, French Navy y White



539F POLO CLÁSICO DE MUJER POLIÉSTER/ALGODÓN TALLAS XS-4XL

- » Ajuste clásico
- » Estructura de piqué fino de nido de abeja
- » Estructura de doble hilo
- » Costuras reforzadas en los hombro con cinta en el cuello
- » Manga abierta con dobladillo de hilado doble
- » Doblado de hilado doble en la parte inferior para una mayor resistencia




3XL & 4XL solo disponibles en Bottle Green, Bright Royal y French Navy



539B POLO CLÁSICO INFANTIL POLIÉSTER/ALGODÓN TALLAS 1-12 AÑOS

- » Ajuste clásico
- » Estructura de piqué fino de nido de abeja
- » Estructura de doble hilo
- » Costuras reforzadas en los hombro con cinta en el cuello
- » Puños de punto plano de estilo clásico
- » Etiqueta para nombre
- » Doblado de hilado doble en la parte inferior para una mayor resistencia



POLO RESISTENTE POLIÉSTER/ALGODÓN

599



MATERIAL / PESO


65 % poliéster, 35 % algodón hilado en anillo
Blanco: 210g/m², Colores: 215g/m²

EMPAQUE

Paquete 6/Caja 36

599M POLO RESISTENTE POLIÉSTER/ALGODÓN TALLAS XS-6XL

- » Corte clásico con aberturas laterales
- » Aberturas laterales para mayor comodidad
- » Costuras reforzadas en los hombro con cinta en el cuello
- » Cuello y puños de punto plano con efecto de onda doble
- » Doblado de hilado doble en la parte inferior para una mayor resistencia



5XL & 6XL solo disponibles en Black, Bottle Green, Bright Royal, French Navy y White



POLO STRETCH

566 • 567



MATERIAL / PESO


95 % algodón peinado hilado en anillo, 5 % LYCRA®; Light Oxford: 88 % algodón peinado hilado en anillo, 7 % viscosa, 5 % LYCRA®
Blanco: 205g/m², Colores: 210g/m²

EMPAQUE

Paquete 6/Caja 36


566M POLO STRETCH AJUSTADO DE HOMBRE CORTE AJUSTADO • TALLAS S-3XL

- » Cuello fino
- » Puños ribeteados
- » Franja de tejido del mismo color en el hombro
- » Aberturas laterales más cortas con cinta de punto de espiga
- » Tacto suave
- » Botones en contraste




566F POLO STRETCH AJUSTADO DE MUJER CORTE AJUSTADO • TALLAS XS-2XL

- » Cuello fino
- » Puños ribeteados
- » Franja de tejido del mismo color en el hombro
- » Aberturas laterales más cortas con cinta de punto de espiga
- » Tacto suave
- » Solapa más fina de 4 botones
- » Botones en contraste



567F POLO STRETCH ENTALLADO DE MUJER CORTE ENTALLADO • TALLAS XS-2XL

- » Cuello fino
- » Puños ribeteados
- » Franja de tejido del mismo color en el hombro
- » Aberturas laterales más cortas con cinta de punto de espiga
- » Tacto suave
- » Solapa más fina de 4 botones
- » Botones teñidos a juego
- » Label free: Pequeña etiqueta con la talla en el cuello (con número del producto)



566M • 566F

POLO PURE ORGANIC

508



MATERIAL / PESO

100 % algodón ringspun peinado (orgánico)
160g/m²


EMPAQUE

Paquete 6/Caja 36

508M POLO PURE ORGANIC DE HOMBRE TALLAS S-3XL

- » Corte actual y diseño moderno
- » Piqué
- » Solapa delantera distinguida con un elemento de costura cruzado para ofrecer un mejor aspecto y mayor estabilidad de la solapa


- » Superficie lisa y uniforme para mejores resultados de impresión
- » Label free: Pequeña etiqueta con la talla en el cuello (con número del producto)
- » Botones teñidos a juego



508F POLO PURE ORGANIC DE MUJER TALLAS XS-2XL

- » Corte actual y diseño moderno
- » Piqué
- » Solapa delantera distinguida con un elemento de costura cruzado para ofrecer un mejor aspecto y mayor estabilidad de la solapa

- » Superficie lisa y uniforme para mejores resultados de impresión
- » Label free: Pequeña etiqueta con la talla en el cuello (con número del producto)
- » Botones teñidos a juego



POLO CLÁSICO DE ALGODÓN

569



MATERIAL / PESO

100 % algodón hilado en anillo
Blanco: 195g/m², Colores: 200g/m²


EMPAQUE

Paquete 6/Caja 36

569M POLO CLÁSICO ALGODÓN TALLAS XS-4XL

- » Corte clásico con aberturas laterales
- » Aberturas laterales para mayor comodidad
- » Costuras reforzadas en los hombro con cinta en el cuello

- » Puños de punto plano de estilo clásico
- » Doblado de hilado doble en la parte inferior para una mayor resistencia



XS solo disponible en French Navy y White. 3XL & 4XL solo disponibles en Black, French Navy y White



POLO ULTIMATE DE ALGODÓN

577



MATERIAL / PESO

100 % algodón peinado hilado en anillo
Blanco: 210g/m², Colores: 215g/m²


EMPAQUE

Paquete 6/Caja 36

577M POLO ULTIMATE DE ALGODÓN DE HOMBRE TALLAS XS-4XL

- » Corte actual
- » Estructura de piqué fino de nido de abeja
- » Costuras reforzadas en los hombro con cinta de punto de espiga en el cuello

- » Aberturas laterales con cinta de punto de espiga interior para mayor resistencia y un mejor ajuste
- » Puños de punto plano de estilo clásico
- » Preencogido y apto para lavadora hasta 60°C



577M

NUEVO!



¡El nuevo polo Authentic Eco está disponible en una amplia gama de 9 colores para complementar cualquier outfit, incluyendo el nuevo color Petrol Blue!

El nuevo polo Authentic Eco es nuestro polo más sostenible: está confeccionado con poliéster reciclado y algodón en nuestras propias instalaciones de Marruecos y en su producción se utilizan rutas de transporte cortas.

POLO AUTHENTIC ECO

570



MATERIAL / PESO

65% poliéster (reciclado)
35% algodón peinado hilado en anillo
Blanco: 170 g/m², Colores: 180 g/m²

EMPAQUE

Paquete 6/Caja 36



570M POLO AUTHENTIC ECO TALLAS XS-3XL

- » Ajuste clásico
- » Etiqueta removible
- » Botones teñidos a juego
- » Solapa con dos botones
- » Costuras reforzadas en los hombro con cinta en el cuello



570M

SUDADERAS



EL INVENTO QUE INICIÓ NUESTRA HISTORIA

Cuando Benjamin Russell presentó su diseño para una sudadera de algodón, no sabía que se convertiría en el pionero de la ropa deportiva team wear para siempre. El espíritu original de la sudadera sigue siendo un elemento clave en la cultura de equipo, desde los uniformes escolares hasta la ropa corporativa team wear.



SUDADERA AUTHENTIC

262 • 271 • 265 • 266 • 267 • 270 • 268



MATERIAL / PESO


80 % algodón peinado hilado en anillo;
20 % poliéster; hilo exterior 100 % algodón
(construcción a 3 hilos)
280g/m²

EMPAQUE

Paquete 3/Caja 24
Paquete 6/Caja 36 (262M)

262M SUDADERA AUTHENTIC TALLAS XS-5XL

- » Corte más recto para un estilo moderno
- » La capa exterior es de 100 % algodón y la mejor superficie para decorar
- » Cinta de punto en espiga en el cuello para mayor comodidad y resistencia
- » Las costuras laterales mejoran el corte




4XL solo disponibles en Black, French Navy, Light Oxford y Convoy Grey. 5XL solo disponibles en Black y French Navy




271B SUDADERA DE RAGLÁN AUTHENTIC INFANTIL TALLAS 3-14 AÑOS

- » Corte más recto para un estilo moderno
- » La capa exterior es de 100 % algodón y la mejor superficie para decorar
- » Cinta de punto en espiga en el cuello para mayor comodidad y resistencia
- » Las costuras laterales mejoran el corte
- » Manga de raglán para un mejor movimiento y espacio adicional para el usuario



265M SUDADERA AUTHENTIC CON CAPUCHA TALLAS XS-5XL

- » Corte más recto para un estilo moderno
- » La capa exterior es de 100 % algodón y la mejor superficie para decorar
- » Cordones de ajuste gruesos y planos con ojales
- » Capucha de doble capa
- » Bolsillo delantero tipo canguro



4XL solo disponibles en Black, French Navy, Light Oxford y Convoy Grey. 5XL solo disponibles en Black y French Navy



265F SUDADERA AUTHENTIC CON CAPUCHA MUJER TALLAS XS-2XL

- » Corte entallado femenino moderno
- » La capa exterior es de 100 % algodón y la mejor superficie para decorar
- » Hombros y brazos más delgados
- » Cordones de ajuste gruesos y planos con ojales
- » Capucha de doble capa
- » Bolsillo delantero tipo canguro




2XL solo disponibles en Black, French Navy y Light Oxford




265B SUDADERA AUTHENTIC CON CAPUCHA INFANTIL TALLAS 3-14 AÑOS

- » Corte más recto para un estilo moderno
- » La capa exterior es de 100 % algodón y la mejor superficie para decorar
- » Cordones de ajuste gruesos y planos con ojales
- » Capucha de doble capa
- » Bolsillo delantero tipo canguro
- » Sin cordones



266M SUDADERA AUTHENTIC CON CAPUCHA Y CREMALLERA HOMBRE TALLAS XS-5XL

- » Corte más recto para un estilo moderno
- » La capa exterior es de 100 % algodón y la mejor superficie para decorar
- » Cordones de ajuste gruesos y planos con ojales
- » Capucha de doble capa
- » Bolsillo delantero tipo canguro
- » Cremallera metálica YKK enteriza (plata antigua)
- » Cremallera con revestimiento decorativo completo



4XL solo disponibles en Black, French Navy, Light Oxford y Convoy Grey. 5XL solo disponibles en Black y French Navy



266F SUDADERA AUTHENTIC CON CAPUCHA Y CREMALLERA MUJER TALLAS XS-2XL

- » Corte entallado femenino moderno
- » La capa exterior es de 100 % algodón y la mejor superficie para decorar
- » Cordones de ajuste gruesos y planos con ojales
- » Capucha de doble capa
- » Bolsillo delantero tipo canguro
- » Cremallera metálica YKK enteriza (plata antigua)
- » Cremallera con revestimiento decorativo completo




2XL solo disponibles en Black, French Navy y Light Oxford



266B CAZADORA CON CAPUCHA Y CREMALLERA AUTHENTIC INFANTIL TALLAS 3-14 AÑOS

- » Corte más recto para un estilo moderno
- » La capa exterior es de 100 % algodón y la mejor superficie para decorar
- » Sin cordones
- » Capucha de doble capa
- » Bolsillo delantero tipo canguro
- » Cremallera metálica YKK enteriza (plata antigua)
- » Cremallera con revestimiento decorativo completo
- » Puntada superior para una mayor resistencia de las costuras



OEKO-TEX®
100% CERTIFICACIÓN

Todos los productos de Russell han recibido la certificación Oeko-Tex® Standard 100 (clase II), 08-5941 Shirley.

265B • 266M • 271B

267M SUDADERA AUTHENTIC CON CREMALLERA HOMBRE
TALLAS XS-4XL

- » Corte más recto para un estilo moderno
- » La capa exterior es de 100% algodón y la mejor superficie para decorar
- » Cinta de punto en espiga en el cuello para mayor comodidad y

- resistencia
- » Acabado del borde del bolsillo para acceder a él de forma suave y lisa
- » Cuello semi-cisne del mismo tejido
- » Cremallera metálica YKK enteriza (plata antigua)
- » Bolsillos laterales con costuras




4XL solo disponibles en Black, French Navy y Light Oxford



267F SUDADERA AUTHENTIC CON CREMALLERA DE MUJER
TALLAS XS-XL

- » Corte entallado femenino moderno
- » La capa exterior es de 100% algodón y la mejor superficie para decorar
- » Cinta de punto en espiga en el cuello para mayor comodidad y resistencia


- » Acabado del borde del bolsillo para acceder a él de forma suave y lisa
- » Cuello semi-cisne del mismo tejido
- » Cremallera metálica YKK enteriza (plata antigua)
- » Bolsillos laterales con costuras



270M SUDADERA CON CREMALLERA DE UN CUARTO AUTHENTIC
TALLAS XS-4XL

- » La capa exterior es de 100% algodón y la mejor superficie para decorar
- » Cinta de punto en espiga en el cuello para mayor comodidad y resistencia
- » Felpa ligera cepillada

- » Cremallera con revestimiento decorativo completo
- » Cuello semi-cisne del mismo tejido
- » Cremallera de ¼ de metal (plata envejecida) YKK



268M PANTALÓN AUTHENTIC DEPORTIVO DE HOMBRE
TALLAS S-2XL

- » Corte actual y diseño moderno
- » La capa exterior es de 100% algodón y la mejor superficie para decorar
- » Bolsillos ribeteados con cierre cremallera oculta
- » Bolsillo de parche trasero

- » Cordones de ajuste gruesos y planos con ojales
- » Puños y cinturilla ribeteados



262M



265M



262M



266M • 266F



265M • 268M

LA COLECCIÓN MÁS CONCIENCIADA

La colección Pure Organic®, confeccionada con algodón 100 % orgánico, destaca tanto por su diseño como por su calidad.

PURE ORGANIC SWEATS

208 • 209



MATERIAL / PESO
100 % algodón ringspun peinado (orgánico)
300g/m²

EMPAQUE
Paquete 3/Caja 24


208M SUDADERA REVERSIBLE PURE ORGANIC
TALLAS XS-3XL

- » Corte actual y diseño moderno
- » Punto de rizo y sarga no peinado
- » Sin etiqueta en cuello: el pequeño bolsillo interior en la manga oculta las etiquetas de talla y cuidado
- » Puños, cuello y bordes con LYCRA®
- » Tacto suave
- » Banda herringbone a juego en el interior del cuello trasero



209M SUDADERA DE CUELLO ALTO CON CAPUCHA PURE ORGANIC
TALLAS XS-3XL

- » Corte actual y diseño moderno
- » Punto de rizo y sarga no peinado
- » Label free: Pequeña etiqueta con la talla en el cuello (con número del producto)
- » Puños y talle acanalados con elastano para conservar la forma y proporcionar un aspecto elegante
- » Diseño perfecto de la capucha de cuello alto con acabado en dos piezas para un mejor posicionamiento de la impresión
- » Añadido en el cuello en forma de media luna para dar un toque individual



SUDADERA CLÁSICA

762



MATERIAL / PESO


50 % algodón peinado hilado en anillo,
50 % poliéster
295g/m²

EMPAQUE

Paquete 6/Caja 36

762M SUDADERA CLÁSICA MANGA RAGLÁN TALLAS XS-4XL

- » SpotShield™ resistente a las manchas
- » Estructura tubular para mayor resistencia
- » Cinta de punto de espiga en el cuello para mayor comodidad
- » Mangas raglán adaptables
- » Ribete 1x1 con elastano en el dobladillo y los puños



3XL & 4XL solo disponibles en Bright Royal, Bottle Green y French Navy



762B SUDADERA CLÁSICA MANGA RAGLÁN INFANTIL TALLAS 1-12 AÑOS

- » SpotShield™ resistente a las manchas
- » Estructura tubular para mayor resistencia
- » Cinta de punto de espiga en el cuello para mayor comodidad
- » Mangas raglán adaptables
- » Ribete 1x1 con elastano en el dobladillo y los puños
- » Etiqueta para nombre



CARDIGÁN TIPO SUDADERA CON CUELLO DE PICO

272 • 273



MATERIAL / PESO


50 % algodón peinado hilado en anillo,
50 % poliéster
295g/m²

EMPAQUE

272B: Paquete 3/Caja 36
273B: Paquete 3/Caja 24


272B SUDADERA INFANTIL CON CUELLO DE PICO TALLAS 3-12 AÑOS

- » Este cárdigan tipo sudadera combina la elegancia de un jersey con el estilo y la comodidad de una sudadera
- » Ideal para llevar con un polo, una camiseta de cuello amplio o una camisa y corbata
- » Etiqueta para nombre
- » Algodón hilado en anillo para un tacto más suave y una decoración superior
- » Rendimiento extraordinario lavado tras lavado
- » Mangas montadas y costuras laterales



273B SUDADERA INFANTIL TIPO CÁRDIGAN TALLAS 3-12 AÑOS

- » Este cárdigan tipo sudadera combina la elegancia de un jersey con el estilo y la comodidad de una sudadera
- » Ideal para llevar con un polo, una camiseta de cuello amplio o una camisa y corbata
- » Etiqueta para nombre
- » Bolsillos laterales con costuras
- » Algodón hilado en anillo para un tacto más suave y una decoración superior
- » Rendimiento extraordinario lavado tras lavado
- » Mangas montadas y costuras laterales



SUDADERA CON CAPUCHA

575



MATERIAL / PESO


50 % algodón peinado hilado en anillo,
50 % poliéster
295g/m²

EMPAQUE

Paquete 6/Caja 24

575M SUDADERA CON CAPUCHA TALLAS XS-2XL

- » Corte más recto para un estilo moderno
- » Cinta de punto en espiga en el cuello para mayor comodidad y resistencia
- » Capucha de doble capa con canal para cordón con costura oculta
- » Hombros y brazos más delgados
- » Cordones de ajuste gruesos y planos con ojales
- » Bolsillo tipo canguro con presillas



575B SUDADERA CON CAPUCHA DE NIÑO TALLAS 3-12 AÑOS

- » Corte más recto para un estilo moderno
- » Cinta de punto en espiga en el cuello para mayor comodidad y resistencia
- » Capucha de doble capa con canal para cordón con costura oculta
- » Hombros y brazos más delgados
- » Sin cordón de ajuste, de conformidad con la legislación sobre salud y seguridad
- » Bolsillo tipo canguro con presillas



PANTALÓN DEPORTIVO

750



MATERIAL / PESO

50 % algodón peinado hilado en anillo,
50 % poliéster
295g/m²

EMPAQUE

Paquete 6/Caja 36

750B PANTALÓN DEPORTIVO INFANTIL TALLAS 3-12 AÑOS

- » Cinturilla y puños de los bajos elásticos
- » Bolsillos laterales
- » Sin cordón de ajuste, de conformidad con la legislación sobre salud y seguridad



CAMISAS
Y
BLUSAS



DESDE ESTILOS BUSINESS Y CASUAL HASTA
LOS LOOKS MÁS ELEGANTES Y FORMALES

Las camisas, blusas y prendas de punto de Russell cubren una gama
de necesidades tan diversa como tu equipo.



CAMISA POPELÍN FÁCIL CUIDADO

934 · 935 · 924



EC Easy Care

MATERIAL / PESO


65 % poliéster, 35 % popelín de algodón
Blanco: 110g/m², Colores: 105g/m²

EMPAQUE

Paquete 1/Caja 12


934M CAMISA DE HOMBRE DE POPELÍN MANGA LARGA Y FÁCIL CUIDADO DE POLIÉSTER Y ALGODÓN · CORTE CLÁSICO · TALLAS S-4XL

- » De fácil cuidado
- » Bolsillo a la izquierda en el pecho
- » Doblado curvado
- » Cuello Kent rígido
- » Canesú trasero con tablas laterales
- » Puños redondeados ajustables con 2 botones




934F CAMISA DE MUJER DE POPELÍN MANGA LARGA Y FÁCIL CUIDADO DE POLIÉSTER Y ALGODÓN · CORTE CLÁSICO · TALLAS XS-4XL

- » De fácil cuidado
- » Bolsillo a la izquierda en el pecho
- » Doblado curvado
- » Cuello clásico
- » Puños redondeados ajustables con 2 botones




935M CAMISA DE HOMBRE DE POPELÍN MANGA CORTA Y FÁCIL CUIDADO DE POLIÉSTER Y ALGODÓN · CORTE CLÁSICO · TALLAS S-4XL

- » De fácil cuidado
- » Bolsillo a la izquierda en el pecho
- » Doblado curvado
- » Cuello Kent rígido
- » Canesú trasero con tablas laterales




935F CAMISA DE MUJER DE POPELÍN MANGA CORTA Y FÁCIL CUIDADO DE POLIÉSTER Y ALGODÓN · CORTE CLÁSICO · TALLAS XS-4XL

- » De fácil cuidado
- » Bolsillo a la izquierda en el pecho
- » Doblado curvado
- » Cuello clásico




924M CAMISA ENTALLADA DE HOMBRE DE POPELÍN MANGA LARGA Y FÁCIL CUIDADO DE POLIÉSTER Y ALGODÓN · CORTE ENTALLADO · TALLAS S-4XL

- » De fácil cuidado
- » Doblado curvado
- » Cuello Kent rígido
- » Puños redondeados ajustables con 2 botones, con ojales para gemelos opcionales



924F CAMISA ENTALLADA DE MUJER DE POPELÍN MANGA LARGA Y FÁCIL CUIDADO DE POLIÉSTER Y ALGODÓN · CORTE AJUSTADO · TALLAS XS-4XL

- » De fácil cuidado
- » Doblado curvado
- » Elegante diseño del canesú
- » Solapa oculta
- » Pinzas en el dobladillo del pecho y en el panel trasero para un corte ajustado
- » Pespunte decorativo sobre las pinzas
- » Puños redondeados con 2 botones



935F



934F

100% TRANSPARENCIA

En la actualidad, ya hemos publicado el nombre del 100 % de nuestros proveedores de primer nivel, de las instalaciones propias y de las fábricas de los licenciatarios.

L

CAMISA POPELÍN ALGODÓN PURO FÁCIL CUIDADO

936



EC Easy Care

MATERIAL / PESO
100 % popelín de algodón
Blanco: 120g/m², Colores: 125g/m²

EMPAQUE
Paquete 1/Caja 12

936M CAMISA DE HOMBRE DE POPELÍN MANGA LARGA FÁCIL CUIDADO DE ALGODÓN PURO · CORTE CLÁSICO · TALLAS S-4XL

- » De fácil cuidado
- » Bolsillo a la izquierda en el pecho
- » Cuello Kent clásico
- » Canesú trasero con tablas laterales
- » Puños redondeados ajustables con 2 botones
- » Doblado inferior recto


30 36



936F CAMISA DE MUJER DE POPELÍN MANGA LARGA FÁCIL CUIDADO DE ALGODÓN PURO · CORTE CLÁSICO · TALLAS XS-4XL

- » De fácil cuidado
- » Bolsillo a la izquierda en el pecho
- » Cuello clásico
- » Puños redondeados ajustables con 2 botones
- » Doblado curvado

30 36



CAMISA ULTIMATE STRETCH

960



EC Easy Care




MATERIAL / PESO
75 % algodón, 25 % elastomultiéster (fibra LYCRA® T400®)
Blanco: 125g/m², Colores: 130g/m²

EMPAQUE
Paquete 1/Caja 12

960M CAMISA ULTIMATE STRETCH DE MANGA LARGA DE HOMBRE CORTE AJUSTADO · TALLAS S-4XL

- » De fácil cuidado, tejido duradero y corte más largo
- » Excelente conservación de la forma para un ajuste duradero
- » Pinzas en la espalda para un mejor ajuste
- » Control de humedad para aportar frescura y comodidad
- » Cuello Nuevo-Kent rígido
- » Puños rectangulares ajustables con 2 botones, con ojales para gemelos opcionales


36 30 NB BZ



960F CAMISA ULTIMATE STRETCH DE MANGA LARGA DE MUJER CORTE AJUSTADO · TALLAS XS-4XL

- » De fácil cuidado, tejido duradero y corte más largo
- » Excelente conservación de la forma para un ajuste duradero
- » Control de humedad para aportar frescura y comodidad
- » Cuello moderno y limpio
- » Corte princesa
- » Puños mosqueteros con cierre de un solo botón con tapeta de la manga más larga

36 30 NB BZ



CAMISA SLIM FIT FÁCIL CUIDADO

946 · 947



EC Easy Care


MATERIAL / PESO
97 % algodón, 3 % popelín de elastán
140g/m²

EMPAQUE
Paquete 1/Caja 12

946M CAMISA DE HOMBRE SLIM FIT MANGA LARGA DE FÁCIL CUIDADO CORTE AJUSTADO · TALLAS S-4XL

- » De fácil cuidado
- » Doblado curvado
- » Cuello Nuevo-Kent rígido
- » Puños en ángulo con dos botones y un botón en la abertura de la manga


30 36 CQ PT



946F CAMISA DE MUJER SLIM FIT MANGA 3/4 DE FÁCIL CUIDADO CORTE AJUSTADO · TALLAS XS-2XL

- » De fácil cuidado
- » Doblado curvado
- » Pinzas en el dobladillo del pecho y en el panel trasero para un corte ajustado
- » Elegante manga tres cuartos con puños abiertos


30 36 CQ PT



947M CAMISA DE HOMBRE SLIM FIT MANGA CORTA DE FÁCIL CUIDADO CORTE AJUSTADO · TALLAS S-4XL

- » De fácil cuidado
- » Doblado curvado
- » Cuello Nuevo-Kent rígido


30 36 CQ PT



947F CAMISA DE MUJER SLIM FIT MANGA CORTA DE FÁCIL CUIDADO CORTE AJUSTADO · TALLAS XS-2XL

- » De fácil cuidado
- » Doblado curvado
- » Pinzas en el dobladillo del pecho y en el panel trasero para un corte ajustado
- » Modernas mangas al hombro

30 36 CQ PT





CAMISAS OXFORD

Nuestra gama Oxford ofrece un estilo ideal para todo el mundo con un aspecto elegante a la vez que consistente.

CAMISA OXFORD 922 • 923 • 932 • 933




EC Easy Care

MATERIAL / PESO
100% algodón
130g/m²

EMPAQUE
Paquete 1/Caja 12


922M CAMISA DE HOMBRE ENTALLADA DE TEJIDO OXFORD DE FÁCIL CUIDADO Y MANGA LARGA • CORTE ENTALLADO • TALLAS S-4XL

- » De fácil cuidado
- » Doblado curvado
- » Cuello Kent rígido
- » Puños redondeados ajustables con 2 botones, con ojales para gemelos opcionales




923M CAMISA ENTALLADA DE HOMBRE DE TEJIDO OXFORD DE FÁCIL CUIDADO Y MANGA CORTA • CORTE ENTALLADO • TALLAS S-4XL

- » De fácil cuidado
- » Doblado curvado
- » Cuello Kent rígido




932M CAMISA DE HOMBRE DE TEJIDO OXFORD DE FÁCIL CUIDADO Y MANGA LARGA • CORTE CLÁSICO • TALLAS S-6XL

- » De fácil cuidado
- » Doblado curvado
- » Cuello abotonado
- » Canesú trasero con tablas laterales
- » Bolsillo a la izquierda en el pecho
- » Puños redondeados ajustables con 2 botones



932F CAMISA DE MUJER ENTALLADA DE TEJIDO OXFORD DE FÁCIL CUIDADO Y MANGA LARGA • CORTE ENTALLADO • TALLAS XS-6XL


- » De fácil cuidado
- » Doblado curvado
- » Cuello con forma clásica y botones
- » Pinzas en el pecho y en la espalda para un corte entallado
- » Puños redondeados ajustables con 2 botones



933M CAMISA DE HOMBRE DE TEJIDO OXFORD FÁCIL CUIDADO Y MANGA CORTA · CORTE CLÁSICO · TALLAS S-6XL

- » De fácil cuidado
- » Doblado curvado
- » Cuello abotonado
- » Canesú trasero con tablas laterales
- » Bolsillo a la izquierda en el pecho


30 36 SI NB BH OD



933F CAMISA DE MUJER DE ENTALLADA TEJIDO OXFORD DE FÁCIL CUIDADO Y MANGA CORTA · CORTE ENTALLADO · TALLAS XS-6XL

- » De fácil cuidado
- » Doblado curvado
- » Cuello abotonado
- » Pinzas en la espalda para un mejor ajuste
- » Bolsillo a la izquierda en el pecho
- » Puños redondeados ajustables con 2 botones

30 36 SI NB BH OD



933M



933F

CAMISA OXFORD PRE-LAVADA

920



EC Easy Care


MATERIAL / PESO
100% algodón
130g/m²

EMPAQUE
Paquete 1/Caja 12

920M CAMISA OXFORD DE HOMBRE MANGA LARGA PRE-LAVADA CORTE ENTALLADO · CORTE ENTALLADO · TALLAS S-4XL

- » De fácil cuidado
- » Cuello abotonado
- » 100% algodón hilado en anillos y cepillado
- » Su aspecto deportivo típico a través de un proceso de lavado
- » Modernos contrastes: puños (interior), cuello (interior)
- » Botones en contraste
- » Bolsillo a la izquierda en el pecho
- » Moderno bucle fácil de quitar para poner lazos o gafas.
- » Puños redondeados ajustables con 2 botones
- » Doblado curvado

OO OX W7 RE



920M



920M



CAMISAS HERRINGBONE

Nuestra camisa Herringbone es versátil y resistente, por lo que ofrece la combinación ideal de estilo y durabilidad.

CAMISA HERRINGBONE

964 • 962 • 963




MATERIAL / PESO
84 % algodón, 16 % poliéster
Blanco: 125g/m², Colores: 130g/m²

EMPAQUE
Paquete 1/Caja 12


964M CAMISA HERRINGBONE CONTRASTE CON CORTE ENTALLADO MANGA LARGA PARA HOMBRE · CORTE ENTALLADO · TALLAS S-4XL

- » De fácil cuidado
- » Corte más largo y solapa estrecha
- » Doblado curvado
- » Con botón debajo del cuello
- » Modernos contrastes: puños (interior), cuello (interior) con vivos en contraste
- » Colores en contraste en el ojal del puño y el ojal inferior
- » Pinzas en la espalda para un mejor ajuste




962M CAMISA HERRINGBONE DE MANGA LARGA DE HOMBRE CORTE ENTALLADO · TALLAS S-4XL

- » De fácil cuidado
- » Corte más largo
- » Solapa estrecha
- » No se transparenta
- » Doblado curvado
- » Cuello Kent rígido
- » Puños redondeados ajustables con 2 botones, con ojales para gemelos opcionales




962F CAMISA HERRINGBONE DE MANGA LARGA DE MUJER CORTE ENTALLADO · TALLAS XS-4XL

- » De fácil cuidado
- » Corte más largo
- » Solapa estrecha
- » No se transparenta
- » Doblado curvado
- » Cuello moderno y limpio
- » Pinzas en el pecho y en el dobladillo delantero y trasero
- » Elegantes puños estrechos con abertura alargada




963M CAMISA HERRINGBONE DE MANGA CORTA DE HOMBRE CORTE ENTALLADO · TALLAS S-4XL

- » De fácil cuidado
- » Corte más largo
- » Solapa estrecha
- » No se transparenta
- » Doblado curvado
- » Cuello Kent rígido



963F CAMISA HERRINGBONE DE MANGA CORTA DE MUJER CORTE ENTALLADO · TALLAS XS-4XL

- » De fácil cuidado
- » Corte más largo
- » Solapa estrecha
- » No se transparenta
- » Doblado curvado
- » Cuello moderno y limpio
- » Pinzas en el pecho y en el dobladillo delantero y trasero



CAMISA ULTIMATE SIN PLANCHADO

956 • 957 • 958




MATERIAL / PESO
100 % micro-sarga de algodón
120g/m²

EMPAQUE
Paquete 1/Caja 12

956M CAMISA ULTIMATE DE HOMBRE DE MANGA LARGA QUE NO NECESITA PLANCHADO • CORTE CLÁSICO • TALLAS S-4XL

- » De fácil cuidado
- » No necesita planchado
- » Doblado curvado
- » Cuello abotonado
- » Canesú trasero con tablas laterales
- » Bolsillo a la izquierda en el pecho
- » Puños en ángulo muy actuales, ajustables con dos botones y ojales para gemelos opcionales




30 36 BZ



956F CAMISA ULTIMATE DE MUJER DE MANGA LARGA QUE NO NECESITA PLANCHADO • CORTE ENTALLADO • TALLAS XS-4XL

- » De fácil cuidado
- » No necesita planchado
- » Doblado curvado
- » Cuello con picos largos, moderno e informal
- » Cierre con doble botón
- » Puños mosqueteros con cierre de un solo botón, con solapa de la manga más grande y ojales para los gemelos opcionales




30 36 BZ



957M CAMISA ULTIMATE DE HOMBRE DE MANGA CORTA QUE NO NECESITA PLANCHADO • CORTE CLÁSICO • TALLAS S-4XL

- » De fácil cuidado
- » No necesita planchado
- » Doblado curvado
- » Cuello abotonado
- » Canesú trasero con tablas laterales
- » Bolsillo a la izquierda en el pecho



30 36 BZ



957F CAMISA ULTIMATE DE MUJER DE MANGA CORTA QUE NO NECESITA PLANCHADO • CORTE ENTALLADO • TALLAS XS-4XL

- » De fácil cuidado
- » No necesita planchado
- » Doblado curvado
- » Cuello con picos largos, moderno e informal
- » Cierre con doble botón




30 36 BZ



958M CAMISA ULTIMATE DE HOMBRE DE MANGA LARGA ENTALLADA QUE NO NECESITA PLANCHADO • CORTE ENTALLADO • TALLAS S-4XL

- » De fácil cuidado
- » No necesita planchado
- » Doblado curvado
- » Cuello Kent rígido
- » Modernos puños en ángulo ajustables, con dos botones y ojales para gemelos opcionales



30 36 BZ



922M • 932F



964M



957F

P R E N D A S D E P U N T O

CLÁSICOS MODERNOS

Nuestra ropa de punto de estilo atemporal y cuidado fácil está hecha para crear looks de capas con mucho estilo.



JERSEY DE PUNTO CON CUELLO DE PICO

710



EC Easy Care

MATERIAL / PESO


50 % algodón, 50 % acrílico algodón mezclado
275g/m²

EMPAQUE

Paquete 1/Caja 12

710M JERSEY DE PUNTO CON CUELLO DE PICO DE HOMBRE TALLAS XXS-4XL

- » Ajuste clásico
- » Estilo contemporáneo
- » Sisa de una sola pieza
- » Puños y talle acanalados con elastano para conservar la forma y proporcionar un aspecto elegante
- » Secado rápido y fácil de cuidar



36 CM FN

710F JERSEY DE PUNTO CON CUELLO DE PICO DE MUJER TALLAS XXS-4XL

- » Ajuste clásico
- » Estilo contemporáneo
- » Sisa de una sola pieza
- » Puños y talle acanalados con elastano para conservar la forma y proporcionar un aspecto elegante
- » Secado rápido y fácil de cuidar



36 CM FN

CÁRDIGAN DE PUNTO CON CUELLO DE PICO

715



EC Easy Care

MATERIAL / PESO


50 % algodón, 50 % acrílico algodón mezclado
275g/m²

EMPAQUE

Paquete 1/Caja 12

715F CÁRDIGAN DE PUNTO CON CUELLO DE PICO PARA MUJER TALLAS XXS-4XL

- » Ajuste clásico
- » Estilo contemporáneo
- » Sisa de una sola pieza
- » Puños y talle acanalados con elastano para conservar la forma y proporcionar un aspecto elegante
- » Secado rápido y fácil de cuidar
- » Botones teñidos a juego



36 CM FN

JERSEY SIN MANGAS CON CUELLO DE PICO

716



EC Easy Care

MATERIAL / PESO


50 % algodón, 50 % acrílico algodón mezclado
275g/m²

EMPAQUE

Paquete 1/Caja 12

716M JERSEY SIN MANGAS CON CUELLO DE PICO TALLAS XXS-4XL

- » Ajuste clásico
- » Estilo contemporáneo
- » Sisa de una sola pieza
- » Puños y talle acanalados con elastano para conservar la forma y proporcionar un aspecto elegante
- » Cierre de botones refinado con entreteja interior y botones con color a juego
- » Secado rápido y fácil de cuidar



36 CM FN



710M



715F



716M

UNA CAPA LIGERA

Ideal para una capa de abrigo extra en invierno, en los días más frescos de la primavera, en las noches de verano en las que refresca o en los días de otoño lluviosos.

Los forros polares son un compañero de equipo perfecto durante todo el año.



FORRO POLAR TÉRMICO

872 • 870 • 874



MATERIAL / PESO
100% polar de poliéster antipelusa
320g/m²

EMPAQUE
Paquete 3/Caja 24

872M CHALECO DE FORRO POLAR TÉRMICO PARA HOMBRE
TALLAS XS-2XL

- » Cuello alto
- » Bolsillos laterales con cremallera y forro de malla interior
- » Cordones en todas las cremalleras
- » Estructura con panel lateral para un corte moderno
- » Cordón elástico en el dobladillo



870M FORRO POLAR TÉRMICO PARA HOMBRE CON CREMALLERA ENTERA
TALLAS XS-4XL

- » Cuello alto
- » Bolsillos laterales con cremallera y forro de malla interior
- » Cordones en todas las cremalleras
- » Estructura con panel lateral para un corte moderno
- » Cordón elástico en el dobladillo



870F FORRO POLAR TÉRMICO PARA MUJER CON CREMALLERA ENTERA
TALLAS XS-2XL

- » Cuello alto
- » Bolsillos laterales con cremallera y forro de malla interior
- » Cordones en todas las cremalleras
- » Estructura con panel lateral para un corte moderno
- » Cordón elástico en el dobladillo




870B FORRO POLAR TÉRMICO PARA HOMBRE CON CREMALLERA ENTERA
TALLAS 3-12 AÑOS

- » Cuello alto
- » Bolsillos laterales con cremallera y forro de malla interior
- » Cordones en todas las cremalleras
- » Estructura con panel lateral para un corte moderno
- » Cordón elástico en el dobladillo
- » Sin cordón de ajuste, de conformidad con la legislación sobre salud y seguridad



874M FORRO POLAR TÉRMICO CON MEDIA CREMALLERA
TALLAS XS-2XL

- » Cuello alto
- » Bolsillos laterales con cremallera y forro de malla interior
- » Cordones en todas las cremalleras
- » Estructura con panel lateral para un corte moderno
- » Cordón elástico en el dobladillo



CHAQUETAS INSULATED JACKETS

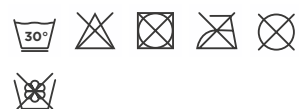
UN COMPAÑERO DE EQUIPO FIABLE

Las chaquetas Insulated tienen un diseño moderno y unas características respetuosas con el medio ambiente, como el relleno sostenible Dupont™ Sorona®.



CAZADORA CROSS

430




Transpirable hasta 2.000 g/m² durante 24 horas
Resistente al viento

MATERIAL / PESO
100% poliéster
125g/m²

EMPAQUE
Paquete 1/Caja 12

430M CAZADORA CROSS DE HOMBRE TALLAS S-4XL

- » Corte ajustado contemporáneo
- » Tejido DWR de alto rendimiento tratado con Aquapel™ de Nanotex®
- » Sin flúor ni perfluorocarburos
- » Acolchado con eficiencia ecológica de Dupont™ Sorona®
- » Cuello rígido con 2 cierres a presión y solapa interior para proteger del viento y las ráfagas de aire
- » Solapa decorativa en la manga con cierre a presión
- » Acceso discreto para decoración en la parte interior izquierda del pecho



36 FN

430F CAZADORA CROSS DE MUJER TALLAS XS-3XL

- » Corte ajustado contemporáneo
- » Tejido DWR de alto rendimiento tratado con Aquapel™ de Nanotex®
- » Sin flúor ni perfluorocarburos
- » Acolchado con eficiencia ecológica de Dupont™ Sorona®
- » Cuello rígido con 2 cierres a presión y solapa interior para proteger del viento y las ráfagas de aire
- » Bolsillo interior con cremallera
- » Solapa decorativa en la manga con cierre a presión
- » Acceso discreto para decoración en la parte interior izquierda del pecho



36 FN

ABASTECIMIENTO SOSTENIBLE

Sorona® tiene un 37% de origen vegetal.

430F

CAZADORA NANO CON CAPUCHA

440 • 441




Transpirable hasta 2.000 g/m² durante 24 horas
Resistente al viento

MATERIAL / PESO
100% poliéster
66g/m²

EMPAQUE
Paquete 1/Caja 12

440M CAZADORA NANO CON CAPUCHA HOMBRE TALLAS S-4XL

- » Tejido DWR de alto rendimiento tratado con Aquapel™ de Nanotex®
- » Sin flúor ni perfluorocarburos
- » Acolchado con eficiencia ecológica de Dupont™ Sorona®
- » Cremalleras, forro y detalles en contraste para un look más elegante
- » Costuras elásticas en las mangas y el dobladillo
- » Capucha ajustable y extraíble de 3 piezas
- » Acceso discreto para decoración en la parte interior izquierda del pecho



36 IR DO FN

440F CAZADORA NANO CON CAPUCHA MUJER TALLAS XS-3XL


- » Tejido DWR de alto rendimiento tratado con Aquapel™ de Nanotex®
- » Sin flúor ni perfluorocarburos
- » Acolchado con eficiencia ecológica de Dupont™ Sorona®
- » Cremalleras, forro y detalles en contraste para un look más elegante
- » Costuras elásticas en las mangas y el dobladillo
- » Capucha ajustable y extraíble de 3 piezas
- » Acceso discreto para decoración en la parte interior izquierda del pecho



36 IR DO FN

441M CHALECO NANO DE MUJER TALLAS S-4XL


- » Tejido DWR de alto rendimiento tratado con Aquapel™ de Nanotex®
- » Sin flúor ni perfluorocarburos
- » Acolchado con eficiencia ecológica de Dupont™ Sorona®
- » Cremalleras, forro y detalles en contraste para un look más elegante
- » Costuras elásticas en las mangas y el dobladillo
- » Capucha ajustable y extraíble de 3 piezas
- » Acceso discreto para decoración en la parte interior izquierda del pecho



36 IR DO FN

441F CHALECO NANO DE HOMBRE TALLAS XS-3XL

- » Tejido DWR de alto rendimiento tratado con Aquapel™ de Nanotex®
- » Sin flúor ni perfluorocarburos
- » Acolchado con eficiencia ecológica de Dupont™ Sorona®
- » Cremalleras, forro y detalles en contraste para un look más elegante
- » Costuras elásticas en las mangas y el dobladillo
- » Capucha ajustable y extraíble de 3 piezas
- » Acceso discreto para decoración en la parte interior izquierda del pecho



36 IR DO FN

CAZADORA Y CHALLECO SOFTSHELL

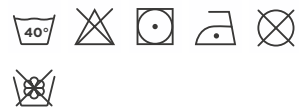
UN COMPAÑERO DE EQUIPO

Los detalles elegantes y funcionales perfectos para los viajes y las necesidades laborales, combinados con la tecnología de los tejidos modernos y los cortes contemporáneos.



CAZADORA BIONIC SOFTSHELL

410



Transpirable
hasta 5000 g/m² durante 24 horas

Resistente al viento

Impermeable
Material impermeable hasta 5.000 mm

MATERIAL / PESO

94 % poliéster, 6 % elastano, tratada con Bionic-Finish® Eco (cazadora softshell de 3 capas)
320g/m²

EMPAQUE

Paquete 1/Caja 12


410M CAZADORA BIONIC SOFTSHELL DE HOMBRE TALLAS XS-4XL

- » Tejido DWR de alto rendimiento con membrada hidrofóbica.
- » Tratada con Bionic-Finish® Eco
- » Sin flúor ni compuestos perfluorocarbonos
- » Cremalleras y detalles en contraste para un look más elegante
- » Elevada transferencia de vapor de humedad con paneles de ventilación Hydroshell en las axilas para facilitar el movimiento y la transpiración



410F CAZADORA BIONIC SOFTSHELL DE MUJER TALLAS XS-4XL

- » Tejido DWR de alto rendimiento con membrada hidrofóbica.
- » Tratada con Bionic-Finish® Eco
- » Sin flúor ni compuestos perfluorocarbonos
- » Cremalleras y detalles en contraste para un look más elegante
- » Elevada transferencia de vapor de humedad con paneles de ventilación Hydroshell en las axilas para facilitar el movimiento y la transpiración



410M



410F

CAZADORA Y CHALECO SOFTSHELL

140 • 141



Transpirable

Resistente al viento

Impermeable
Material impermeable hasta 5.000 mm

MATERIAL / PESO


92 % poliéster, 8 % elastán (tejido Soft Shell de 3 capas)
340g/m²

EMPAQUE

Paquete 1/Caja 12

140M CAZADORA DE HOMBRE DE SOFTSHELL TALLAS XS-4XL

- » Material Softshell de tres capas
- » Bolsillos laterales y bolsillo en el pecho con forro interior, cremalleras exteriores y cordones
- » Cremallera completa con solapa interior y protector de cremallera en el cuello
- » Espalda más larga
- » Cordón elástico en el dobladillo
- » Puños ajustables




3XL & 4XL solo disponibles en Black, Classic Red, French Navy, Titanium, Bottle Green



140F CAZADORA DE MUJER DE SOFTSHELL TALLAS XS-4XL

- » Material Softshell de tres capas
- » Bolsillos laterales y bolsillo en el pecho con forro interior, cremalleras exteriores y cordones
- » Cremallera completa con solapa interior y protector de cremallera en el cuello
- » Espalda más larga
- » Cordón elástico en el dobladillo
- » Puños ajustables
- » Corte femenino




3XL & 4XL solo disponibles en Black, Classic Red, French Navy, Titanium, Bottle Green



141M CHALECO PARA HOMBRE DE SOFTSHELL TALLAS XS-2XL

- » Material Softshell de tres capas
- » Bolsillos laterales y bolsillo en el pecho con forro interior, cremalleras exteriores y cordones
- » Cremallera completa con solapa interior y protector de cremallera en el cuello
- » Espalda más larga
- » Cordón elástico en el dobladillo
- » Puños ajustables



141F CHALECO PARA MUJER DE SOFTSHELL TALLAS XS-2XL

- » Material Softshell de tres capas
- » Bolsillos laterales y bolsillo en el pecho con forro interior, cremalleras exteriores y cordones
- » Cremallera completa con solapa interior y protector de cremallera en el cuello
- » Espalda más larga
- » Cordón elástico en el dobladillo
- » Puños ajustables
- » Corte femenino



NUEVO!



¡La chaqueta softshell Essential es un modelo de 2 capas con unas excelentes características de respeto al medio ambiente!

El material de la cara exterior está fabricado con un 94% de poliéster reciclado y un 6% de elastano, y el forro polar es 100% de poliéster reciclado. La chaqueta está tratada con un acabado sin flúor ni PFC de la marca Bionic-Finish-Eco®.

CAZADORA ESSENTIAL SOFTSHELL 420



MATERIAL / PESO
94% poliéster, 6% elastán
290 g/m²

EMPAQUE
Paquete 1/Caja 12



420M CAZADORA ESSENTIAL SOFTSHELL TALLAS XS-3XL

- » Ajuste clásico
- » Material Softshell de dos capas con tratamiento hidrófugo (sin PFC)
- » Cuello alto
- » Protección contra la lluvia
- » Bolsillos laterales
- » Forro de microfelpa



CAZADORA Y CHALECO SMART SOFTSHELL

040 • 041



MATERIAL / PESO

100 % Softshell con poliéster en la capa exterior; microfelpa en la capa interior
315g/m²

EMPAQUE


Paquete 1/Caja 12



040M CAZADORA SMART SOFTSHELL DE HOMBRE TALLAS XS-3XL

- » Duradero revestimiento impermeable de Teflon® Du Pont™
- » Material Softshell de dos capas sin membrana
- » 2 bolsillos con cremallera
- » Cremalleras exteriores
- » Cuello alto

- » Espalda más larga
- » Protección contra el frío y el viento
- » Alto nivel de transpiración
- » Forro de microfelpa
- » Cinta en la parte posterior del cuello
- » Costuras interiores en la cremallera



040F CAZADORA SMART SOFTSHELL DE MUJER TALLAS XS-3XL

- » Duradero revestimiento impermeable de Teflon® Du Pont™
- » Material Softshell de dos capas sin membrana
- » 2 bolsillos con cremallera
- » Cremalleras exteriores
- » Cuello alto


- » Espalda más larga
- » Protección contra el frío y el viento
- » Alto nivel de transpiración
- » Forro de microfelpa
- » Cinta en la parte posterior del cuello
- » Costuras interiores en la cremallera



041M CAZADORA SMART SOFTSHELL DE HOMBRE TALLAS XS-3XL

- » Duradero revestimiento impermeable de Teflon® Du Pont™
- » Material Softshell de dos capas sin membrana
- » 2 bolsillos con cremallera
- » Cremalleras exteriores
- » Cuello alto

- » Espalda más larga
- » Protección contra el frío y el viento
- » Alto nivel de transpiración
- » Forro de microfelpa
- » Cinta en la parte posterior del cuello
- » Costuras interiores en la cremallera



CAZADORA SPORTSHELL 5000

520



MATERIAL / PESO

100 % poliéster en el exterior; 100 % poliéster en la malla; Tejido Soft Shell avanzado con Natural Stretch (sustrato hidrófugo de 3 capas)
250g/m²


EMPAQUE

Paquete 1/Caja 12

520M CAZADORA SPORT SHELL 5000 DE HOMBRE TALLAS XS-2XL

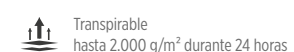
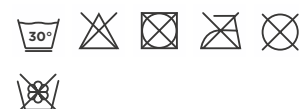
- » Diseñada para un estilo de vida activo: bolsillos cortados a láser con cremalleras mate impermeables en las mangas
- » Puños ajustables para ofrecer comodidad y conservar la temperatura interior cremallera YKK central

- » Forma ergonómica. El ajuste al cuerpo genera un microclima para una termorregulación máxima y una óptima transferencia de la humedad
- » Zona discreta en la parte interior izquierda del pecho para la decoración



CAZADORA HYDRAPLUS 2000

510



MATERIAL / PESO

100 % Taslan de nylon
190g/m²

EMPAQUE

Paquete 1/Caja 12

510M CAZADORA HYDRAPLUS 2000 DE HOMBRE TALLAS XS-4XL

- » Ajuste activo con codos articulados y mangas raglán
- » Cremallera YKK frontal con cordón solapa doble con cierre de banda adhesiva adicional

- » Capucha de 3 piezas plegable y cuello interior en tejido micro-polar
- » Completamente forrada, con zona oculta de gran tamaño en el dobladillo para la decoración; goma en el dobladillo




3XL & 4XL solo disponibles en Black, Classic Red, French Navy y Titanium



510F CAZADORA HYDRAPLUS 2000 DE MUJER TALLAS XS-4XL

- » Ajuste activo con codos articulados y mangas raglán
- » Cremallera YKK frontal con cordón solapa doble con cierre de banda adhesiva adicional

- » Capucha de 3 piezas plegable y cuello interior en tejido micro-polar
- » Completamente forrada, con zona oculta de gran tamaño en el dobladillo para la decoración; goma en el dobladillo



3XL & 4XL solo disponibles en Black, Classic Red, French Navy y Titanium



510F



041M

ROPA DE TRABAJO

TU COMPAÑERO DE CONFIANZA

Esta colección, diseñada para una mayor durabilidad y funcionalidad, es una valiosa herramienta para cualquier equipo de trabajo.



CAMISETA DE TRABAJO RESISTENTE DE ALGODÓN

010



MATERIAL / PESO


100 % algodón hilado en anillo;
Light Oxford: 93 % algodón, 7 % viscosa
180g/m²

EMPAQUE

Paquete 3/Caja 36

010M CAMISETA DE TRABAJO EN ALGODÓN TALLAS XS-4XL

- » Ajuste clásico
- » Tejido de punto de jersey simple
- » Paneles de doble capa en los hombros y costura doble reforzada en la sisa
- » Cuello de punto 1x1 con pespunte superior
- » Canesú de doble capa, perfecto para decoración
- » Algodón hilado en anillo lavado con enzimas para un tacto más suave y mayor comodidad



SUDADERA DE TRABAJO RESISTENTE CON CUELLO POLO

012 • 013



MATERIAL / PESO


80 % algodón peinado hilado en anillo,
20 % poliéster
300g/m²

EMPAQUE

Paquete 3/Caja 24


012M SUDADERA DE TRABAJO RESISTENTE CON CUELLO POLO TALLAS XS-4XL

- » SpotShield™ resistente a las manchas
- » Paneles de doble capa en los hombros para mayor comodidad y durabilidad
- » Parche interior de identificación
- » Espalda más larga y dobladillo ribeteado 1x1 para un ajuste inferior perfecto y para ofrecer protección contra el frío y el viento
- » Pinzas laterales para un mejor ajuste y mayor flexibilidad
- » Botones metálicos con revestimiento de plástico



013M SUDADERA DE TRABAJO RESISTENTE CON CUELLO POLO TALLAS XS-4XL

- » SpotShield™ resistente a las manchas
- » Paneles de doble capa en los hombros para mayor comodidad y durabilidad
- » Parche interior de identificación
- » Espalda más larga y dobladillo ribeteado 1x1 para un ajuste inferior perfecto y para ofrecer protección contra el frío y el viento
- » Pinzas laterales para un mejor ajuste y mayor flexibilidad



PANTALÓN Y BERMUDAS DE TRABAJO

001 • 002



Teflon® es una marca comercial registrada de Du Pont y empleada bajo licencia de INVISTA y sus empresas afiliadas

MATERIAL / PESO

65 % poliéster, 35 % sarga de algodón
245g/m²

EMPAQUE

Paquete 1/Caja 12

001M PANTALÓN DE TRABAJO DE POLIÉSTER Y SARGA DE ALGODÓN

- » 2 bolsillos traseros con solapas
- » Bolsillo tipo cargo en la pierna derecha
- » Bolsillo pequeño adicional debajo de la cinturilla
- » Cinturilla elástica para un ajuste cómodo

TALLAS

REINO UNIDO

UK (Pulgadas): 28/30/32/34/36/38/40/42/44/46/48
Europa: 44/46/48/50/52/54/56/58/60/62/64

LONGITUD DE LAS PIERNAS

Ins R32/L:34,
cm R81/L:86



002M BERMUDAS DE TRABAJO DE POLIÉSTER Y SARGA DE ALGODÓN

- » 2 bolsillos traseros con solapas
- » Bolsillo tipo cargo en la pierna derecha
- » Bolsillo pequeño adicional debajo de la cinturilla
- » Cinturilla elástica para un ajuste cómodo

TALLAS

REINO UNIDO

UK (Pulgadas): 28/30/32/34/36/38/40/42/44/46/48
Europa: 44/46/48/50/52/54/56/58/60/62/64



PANTALÓN DE TRABAJO RESISTENTE

015



Teflon® es una marca comercial registrada de Du Pont y empleada bajo licencia de INVISTA y sus empresas afiliadas

MATERIAL / PESO

65 % poliéster, 35 % lona de algodón resistente
260g/m²

EMPAQUE

Paquete 1/Caja 12

015M PANTALÓN DE TRABAJO RESISTENTE

- » Protector de tejido Teflon®
- » 2 bolsillos traseros: uno abierto y otro con solapa y banda adhesiva
- » Bolsillos tipo cargo en ambas piernas, con prácticos compartimentos en la pierna derecha
- » Bolsillo pequeño adicional debajo de la cinturilla
- » Costuras triples en el interior de la pierna y aberturas de los bolsillos área trasera reforzada
- » Bolsillos interiores para rodilleras (máx. 21 cm x 15 cm)
- » Cremallera YKK



TALLAS REINO UNIDO

UK (Pulgadas): 28/30/32/34/36/38/40/42/44/46/48
Europa: 44/46/48/50/52/54/56/58/60/62/64

LONGITUD DE LAS PIERNAS


Ins S:30/R32/L:34
cm S:76/R81/L:86



CHALECO DE TRABAJO RESISTENTE

014



 Teflon® es una marca comercial registrada de Du Pont y empleada bajo licencia de INVISTA y sus empresas afiliadas

MATERIAL / PESO

65 % poliéster, 35 % lona de algodón resistente con acolchado de poliéster de 5oz; 100 % poliéster en el forro interior 260g/m²

EMPAQUE

Paquete 1/Caja 12

014M CHALECO DE TRABAJO RESISTENTE TALLAS XS-4XL

- » Protector de tejido Teflon®
- » Cremallera entera con solapa y ranura flexible en el cuello
- » Espalda más larga, refuerzo elástico en la sisa y etiqueta para colgar reforzada
- » Bolsillo en el lado derecho del pecho con varios compartimentos
- » Zona discreta y espaciosa con cremallera en el lado izquierdo del pecho para la decoración reforzada



36 CG FN 38



012M • 013M • 014M


ESTILOS DE PUÑOS & CUELLOS



PUÑOS REDONDEADOS
Ajustables con 2 botones.



KENT
Perfecto para los negocios, este cuello clásico toma su nombre del Duque de Kent.



PUÑOS CON BORDES RECTANGULARES
Ajustables con 2 botones.




NEW KENT
Ni tan amplio como el cuello seccionado ni tan definido como el cuello Kent, este moderno cuello es rígido y admite bordado.



PUÑOS BISELADOS
Ajustables con 2 botones.



CON BOTONES
Cuello moderno de estilo deportivo e inspirado en el polo; el cuello con botones le aporta un aspecto elegante sin corbata.



PUÑOS DE CÓCTEL
Se pueden llevar plegados o sin plegar, para un estilo elegante.



UNDER BUTTON DOWN
Este tipo de cuello es ideal para llevar sin corbata y con el botón del cuello abierto.



GEMELOS
Muchas de las camisas permiten llevar gemelos.



CUELLOS PARA MUJER
Nuestras camisas para mujer tienen un cuello clásico y su estilo se caracteriza por su largo y su forma.

SÍMBOLOS DE CUIDADO

30°C Lavado en maquina ciclo suave	30°C Lavado en maquina	40°C Lavado en maquina ciclo suave	40°C Lavado en maquina	50°C Lavado en maquina ciclo suave	50°C Lavado en maquina	60°C Lavado en maquina	Sin suavizante
No secar en secadora	Secado en secadora a baja temperatura	No planchar	Planchar a baja temperatura	Plancha a media temperatura	No usar lejia	No limpiar en seco	Limpiar en seco, con cualquier disolvente excepto tricloroetileno

CARACTERÍSTICAS Y FUNCIONES



TRANSPIRABLE

La transpirabilidad de un tejido se mide por la cantidad de gramos de vapor de agua que atraviesa un metro cuadrado de tejido en 24 horas (g/m²/24h). Cuanto más alto sea el valor, más transpirable es el producto.



IMPERMEABLE

La prueba de columna de agua indica cuántos mililitros de agua puede resistir un tejido sin que la presión la haga penetrar. Las mediciones por encima de 1500 mm se consideran hidrófugas.



EASY CARE

Un acabado especial garantiza que las camisas y blusas se planchen fácil y rápidamente.



SPOT SHIELD™

Los tejidos con un acabado SpotShield™ son impermeables y resistentes a la suciedad. Repelen con facilidad incluso la mayoría de aceites.



BIONIC-FINISH® ECO

El acabado sin flúor ni PFC evita que el agua y la suciedad se adhieran al tejido.



TEFLON® (DUPONT™)

El revestimiento de Teflon® garantiza que los tejidos sean impermeables así como resistentes al aceite y a la suciedad. Además no tiene una influencia negativa en el peso, la apariencia, el color o la transpirabilidad.



LYCRA®

LYCRA® es un nombre comercial de la empresa Invista. Se trata de una fibra de elastano extremadamente flexible con unas excelentes propiedades de recuperación. Estos textiles aseguran un mejor ajuste y más comodidad.



LYCRA® T400®

Este elastomultiéster (LYCRA® T400®) es un tejido moderno de doble fibra que se puede estirar en todas las direcciones y que recupera después su forma original. Este tejido de alta calidad se adapta a los movimientos y siempre conserva su forma.



AQUAPEL™ BY NANOTEX®

Aquapel™ se ha desarrollado para ofrecer una protección fiable contra el viento y el agua, también es transpirable y cuenta además con tecnología respetuosa con el medio ambiente sin flúor ni PFC.



DUPONT™ SORONA®

El aislamiento sostenible realizado con materiales de origen vegetal se produce con un consumo de energía reducido y un 50% menos de emisiones de gases de efecto invernadero.




SIN FLÚOR NI PFC

Los tejidos sin flúor ni PFC son más degradables, lo que nos beneficia a nosotros y al medio ambiente.




PR POWDER ROSE

PANTONE® FABRIC: 13-1504 TPX
PANTONE® PAPER: 5035 C
C:11 M:26 Y:19 K:0



57 FUCHSIA

PANTONE® FABRIC: 18-1856 TPX
PANTONE® PAPER: 1935 C
C:0 M:100 Y:7 K:0



81 PURPLE

PANTONE® FABRIC: 19-3737 TPX
PANTONE® PAPER: 7447 C
C:90 M:100 Y:30 K:15



PT PORT

PANTONE® FABRIC: 19-1726 TPX
PANTONE® PAPER: 7428 C
C:10 M:95 Y:43 K:73




41 BURGUNDY

PANTONE® FABRIC: 19-1716 TPX
PANTONE® PAPER: 5195 C
C:50 M:100 Y:70 K:45



BZ BRIGHT SKY

PANTONE® FABRIC: 14-4112 TPX
PANTONE® PAPER: 2708 C
C:15 M:5 Y:0 K:0




42 LIGHT BLUE

PANTONE® FABRIC: 14-4110 TPX
PANTONE® PAPER: 2708 C
C:30 M:14 Y:0 K:0



OD OXFORD BLUE

PANTONE® FABRIC: 14-4214 TPX
PANTONE® PAPER: 644 C
C:35 M:17 Y:0 K:0



SC SKY

PANTONE® FABRIC: 15-4020 TPX
PANTONE® PAPER: 651 C
C:48 M:22 Y:0 K:0



MK MINERAL BLUE

PANTONE® FABRIC: 17-4021 TPX
PANTONE® PAPER: 535 C
C:47 M:28 Y:11 K:4




CR CLASSIC RED

PANTONE® FABRIC: 19-1764 TPX
PANTONE® PAPER: 1945 C
C:0 M:100 Y:80 K:25



BR BRIGHT RED

PANTONE® FABRIC: 18-1662 TPX
PANTONE® PAPER: 1797 C
C:0 M:100 Y:100 K:0




44 ORANGE

PANTONE® FABRIC: 17-1464 TPX
PANTONE® PAPER: 1665 C
C:0 M:77 Y:100 K:0



PD PURE GOLD

PANTONE® FABRIC: 14-1064 TPX
PANTONE® PAPER: 137 C
C:0 M:29 Y:92 K:0




K2 YELLOW

PANTONE® FABRIC: 13-0746 TPX
PANTONE® PAPER: 129 C
C:0 M:0 Y:80 K:0



CP CORPORATE BLUE

PANTONE® FABRIC: 16-4021 TPX
PANTONE® PAPER: 652 C
C:60 M:35 Y:0 K:5



ZU AZURE BLUE

PANTONE® FABRIC: 18-4141 TPX
PANTONE® PAPER: 660 C
C:100 M:53 Y:0 K:3



BH BRIGHT ROYAL

PANTONE® FABRIC: 18-3949 TPX
PANTONE® PAPER: 2726 C
C:100 M:70 Y:0 K:5




IB INDIGO BLUE

PANTONE® FABRIC: 19-4026 TPX
PANTONE® PAPER: 2378 C
C:86 M:56 Y:13 K:35




PB PETROL BLUE

PANTONE® FABRIC: 19-4324 TPX
PANTONE® PAPER: 4160 C
C:100 M:25 Y:0 K:62



60 NATURAL

PANTONE® FABRIC: 11-0606-TCX
PANTONE® PAPER: 9224 C
C:4 M:9 Y:25 K:0




MJ MOCHA

PANTONE® FABRIC: 18-1017 TPX
PANTONE® PAPER: 4272 C
C:40 M:47 Y:59 K:37




CQ CHOCOLATE

PANTONE® FABRIC: 17-0812 TPX
PANTONE® PAPER: 439 C
C:0 M:11 Y:17 K:75




DO DARK OLIVE

PANTONE® FABRIC: 19-0511 TCX
PANTONE® PAPER: 418 C
C:61 M:51 Y:64 K:32




BP OLIVE

PANTONE® FABRIC: 19-0309 TPX
PANTONE® PAPER: 418 C
C:65 M:41 Y:60 K:48




NB BRIGHT NAVY

PANTONE® FABRIC: 19-3921 TPX
PANTONE® PAPER: 2380 C
C:91 M:71 Y:36 K:56




FN FRENCH NAVY

PANTONE® FABRIC: 19-4010 TPX
PANTONE® PAPER: 532 C
C:100 M:85 Y:35 K:55



TT TITANIUM

PANTONE® FABRIC: 19-3906 TPX
PANTONE® PAPER: COOL GREY 11 C
C:35 M:5 Y:0 K:85




IR IRON GREY

PANTONE® FABRIC: 18-4214 TPX
PANTONE® PAPER: 431 C
C:45 M:25 Y:16 K:59



CG CONVOY GREY

PANTONE® FABRIC: 17-4405 TPX
PANTONE® PAPER: 444 C
C:38 M:5 Y:0 K:71



38 BOTTLE GREEN

PANTONE® FABRIC: 19-5513 TPX
PANTONE® PAPER: 5477 C
C:100 M:50 Y:80 K:45



WL WINTER EMERALD

PANTONE® FABRIC: 17-5034 TPX
PANTONE® PAPER: 569 C
C:100 M:0 Y:50 K:10



AQ AQUA

PANTONE® FABRIC: 14-4809-TCX
PANTONE® PAPER: P 124-11C
C:38 M:0 Y:16 K:5



CM CHARCOAL MARL

PANTONE® FABRIC: 19-4023 TPX
PANTONE® PAPER: 432 C
C:65 M:43 Y:26 K:78




SI SILVER

PANTONE® FABRIC: 17-0000 TPX
PANTONE® PAPER: 877 C
C:0 M:0 Y:0 K:60



BK STONE

PANTONE® FABRIC: 15-4101 TPX
PANTONE® PAPER: 421 C
C:13 M:8 Y:11 K:26



UG URBAN GREY

PANTONE® FABRIC: 13-4303 TPX
PANTONE® PAPER: COOL GREY 2 C
C:22 M:15 Y:16 K:0




SH SPORT HEATHER

PANTONE® FABRIC: 18-4005 (MARLED)
PANTONE® PAPER: 424 C
C:2 M:2 Y:0 K:56




LX LIGHT OXFORD

PANTONE® FABRIC: 14-4002 (MARLED)
PANTONE® PAPER: COOL GREY 3C
C:5 M:0 Y:0 K:40



30 WHITE

PANTONE® FABRIC: 11-0601 TPX
PANTONE® PAPER: 7541 C
C:0 M:0 Y:0 K:0



36 BLACK

PANTONE® FABRIC: 19-4005 TPX
PANTONE® PAPER: BLACK C
C:100 M:50 Y:50 K:100



Miembro de amfori, la principal asociación comercial global dedicada al comercio abierto y sostenible. Formamos parte de amfori BSCI. Para obtener más información, visite www.amfori.org



GUÍA DE TALLAS

Todas las tallas se basan en las medidas corporales reales, y no en la talla de la propia prenda. Por ejemplo: un polo con un ajuste de pecho de 92-97 cm / 36-38" será la talla adecuada para una persona con estas medidas en el pecho y unos pantalones con un ajuste de cintura de 50 Europa / 34" serán la talla adecuada para una persona con estas medidas.

A CONTINUACIÓN LE DAMOS UNOS CONSEJOS QUE LE AYUDARÁN A ESCOGER LA TALLA MÁS ADECUADA:

1

PECHO

HOMBRE: Mídase la parte más amplia del pecho, 2,5 cm por debajo de la axila.
MUJER: Mídase la parte más amplia del busto.

2

CUELLO

HOMBRE: Mídase alrededor de la base del cuello.

3

CINTURA

TODOS: Mídase el contorno de la cintura, manteniendo tirante el metro.

4

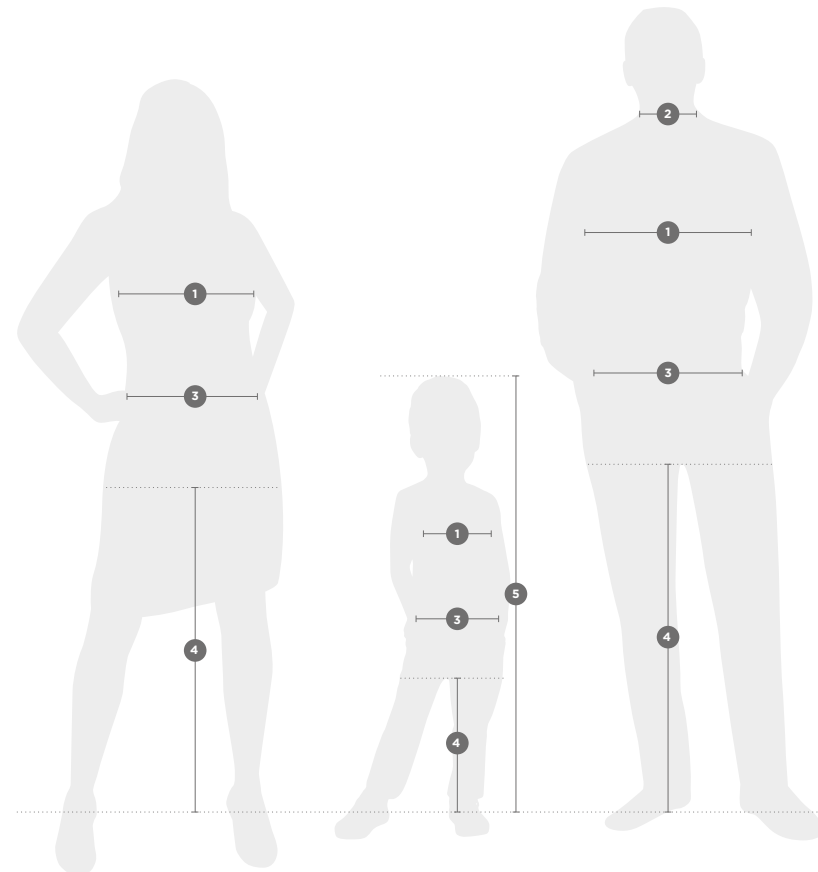
LARGO DE PIERNA

TODOS: Mídase desde la parte superior del interior de la pierna, en la entretierna, hasta el punto donde normalmente se llevan los pantalones con los zapatos puestos.

5

ALTURA

NIÑOS: De pie, con los pies juntos y planos sobre el suelo, mídase desde la parte superior de la cabeza hasta el suelo.



TODOS LOS PRODUCTOS (excl. camisas, pantalones, bermudas y pantalones deportivos)

MUJER	XXS	XS	S	M	L	XL	2XL	3XL	4XL	5XL	6XL
TALLAS											
REINO UNIDO	6	8	10	12	14	16	18	20	22	24	26
FRANCIA	34	36	38	40	42	44	46	48	50	52	54
ITALIA	38	40	42	44	46	48	50	52	54	56	58
ALEMANIA/EUROPA	32	34	36	38	40	42	44	46	48	50	52
AJUSTE PECHO (CM)	72-77	77-82	82-87	87-92	92-97	97-102	102-107	107-112	112-117	117-122	122-127
AJUSTE PECHO (PULG.)	28-30	30-32	32-34	34-36	36-38	38-40	40-42	42-44	44-46	46-48	48-50

HOMBRES	XXS	XS	S	M	L	XL	2XL	3XL	4XL	5XL	6XL
TALLAS											
ALEMANIA/EUROPA	44	46	48	50	52	54-56	56-58	58-60	62-64	66-68	70-72
AJUSTE PECHO (CM)	82-87	87-92	92-97	97-102	102-107	107-112	112-117	117-122	122-127	127-132	132-137
AJUSTE PECHO (PULG.)	32-34	34-36	36-38	38-40	40-42	42-44	44-46	46-48	48-50	50-52	52-54

CAMISAS

MUJER	XXS	XS	S	M	L	XL	2XL	3XL	4XL	5XL	6XL
TALLAS											
REINO UNIDO	6	8	10	12	14	16	18	20	22	24	26
FRANCIA	34	36	38	40	42	44	46	48	50	52	54
ITALIA	38	40	42	44	46	48	50	52	54	56	58
ALEMANIA/EUROPA	32	34	36	38	40	42	44	46	48	50	52
AJUSTE PECHO (CM)	72-77	77-82	82-87	87-92	92-97	97-104	104-112	112-120	120-130	130-137	137-144
AJUSTE PECHO (PULG.)	28-30	30-32	32-34	34-36	36-38	38-41	41-44	44-47	47-51	51-54	54-57

HOMBRES	S	M	L	XL	2XL	3XL	4XL	5XL	6XL
TALLAS									
AJUSTE CUELLO (CM)	37-38	39-40	41-42	43-44	45-46	47-48	49-50	51-52	53-54
CUELLOS DISPONIBLES EN DOS TAMAÑOS (INS)	14.5/15	15.5	16/16.5	17/17.5	18	18.5/19	19.5	20	21
CUELLOS DISPONIBLES EN UN ÚNICO TAMAÑO (INS)	14.5 15	15.5 16	16.5 17	17.5 18	18.5 19	19.5 20	20 21		
AJUSTE PECHO (CM)	92-97	97-102	102-107	107-112	112-117	117-122	122-127	127-132	132-137
AJUSTE PECHO (PULG.)	36-38	38-40	40-42	42-44	44-46	46-48	48-50	50-52	52-54

PANTALONES

REINO UNIDO (PULG.)	28	30	32	34	36	38	40	42	44	46	48
EUROPA	44	46	48	50	52	54	56	58	60	62	64

	CORTO	REGULAR	LARGO
LARGO DE PIERNA (CM)	76	81	86
LARGO DE PIERNA (PULG.)	30	32	34

PANTALONES DEPORTIVOS

MUJER	XS	S	M	L	XL
TALLAS					
REINO UNIDO	8	10	12	14	16
AJUSTE CINTURA (CM)	63.5	68.5	74	79	84
AJUSTE CINTURA (PULG.)	25	27	29	31	33

HOMBRES	XS	S	M	L	XL	2XL	3XL
TALLAS							
AJUSTE CINTURA (CM)	71	76	81	86.5	91.5	96.5	101.5
AJUSTE CINTURA (PULG.)	28	30	32	34	36	38	40

TODOS LOS PRODUCTOS PARA NIÑOS (excl. pantalones deportivos)

EDAD (AÑOS)	1-2	3-4	5-6	7-8	9-10	11-12	13-14	15-16
ALTURA (CM)	90	104	116	128	140	152	164	176
AJUSTE PECHO (CM)	51-56	56-63	63-71	71-76	76-81	81-86	86-91	91-96
AJUSTE PECHO (PULG.)	20-22	22-25	25-28	28-30	30-32	32-34	34-36	36-38

PANTALONES DEPORTIVOS (niños)

EDAD (AÑOS)	3-4	5-6	7-8	9-10	11-12
ALTURA (CM)	104	116	128	140	152
CINTURA (CM)	47	50	53	56	62
CINTURA (PULG.)	18.5	20	21	22	24.5

